

CHIASSI ~ ISOLA D'ELBA
GIUGNO 2010




CXIessi ~ ISOLA DELBA

**VISTO DAL SENTIERO VERSO IL M. S. BARTOLOMEO
GIUGNO 2010**








Via "STELLINA DEL SOL"
M.S. BARTOLOMEO, ISOLA D'ELBA
120 m, 4°+, spit,
aperta in solitaria il 01.06.2010
da Matteo Campolongo TN



ISOLA D'ELBA
MONTE S. BARTOLOMEO
VIA "STELLINA
del SOL" ☺

APERTA IL 01.06.2010
da Matteo Campolongo
DA SOLO SALENDO
DAL BASSO.


120 m c.a.
DIF. MAX. 4° +
SPIT Ø 10 INOX



STELLINA

DEL





M. S. Bartolomeo e all'orizzonte le montagne della Corsica





Neve sul Mt. Cinto 2706 m, in Corsica 01.06.2010

























